



ТЕРРИТОРИАЛЬНЫЙ ОРГАН  
ФЕДЕРАЛЬНОЙ СЛУЖБЫ  
ГОСУДАРСТВЕННОЙ СТАТИСТИКИ  
ПО БЕЛГОРОДСКОЙ ОБЛАСТИ

# СРЕДНЕСПИСОЧНАЯ ЧИСЛЕННОСТЬ И НАЧИСЛЕННАЯ ЗАРАБОТНАЯ ПЛАТА

за ноябрь 2023 года

31.01.2024

[Комментарий](#)

# СОДЕРЖАНИЕ

Среднемесячная номинальная начисленная заработная плата	3
Среднесписочная численность работников	11

**1**

**Среднемесячная номинальная  
начисленная заработная плата**

# НОМИНАЛЬНАЯ И РЕАЛЬНАЯ НАЧИСЛЕННАЯ ЗАРАБОТНАЯ ПЛАТА

в % к соответствующему периоду прошлого года

БЕЛГОРОДСТАТ

Зарботная плата за январь – ноябрь 2023 г.

**52 788** рублей

Номинальная заработная плата

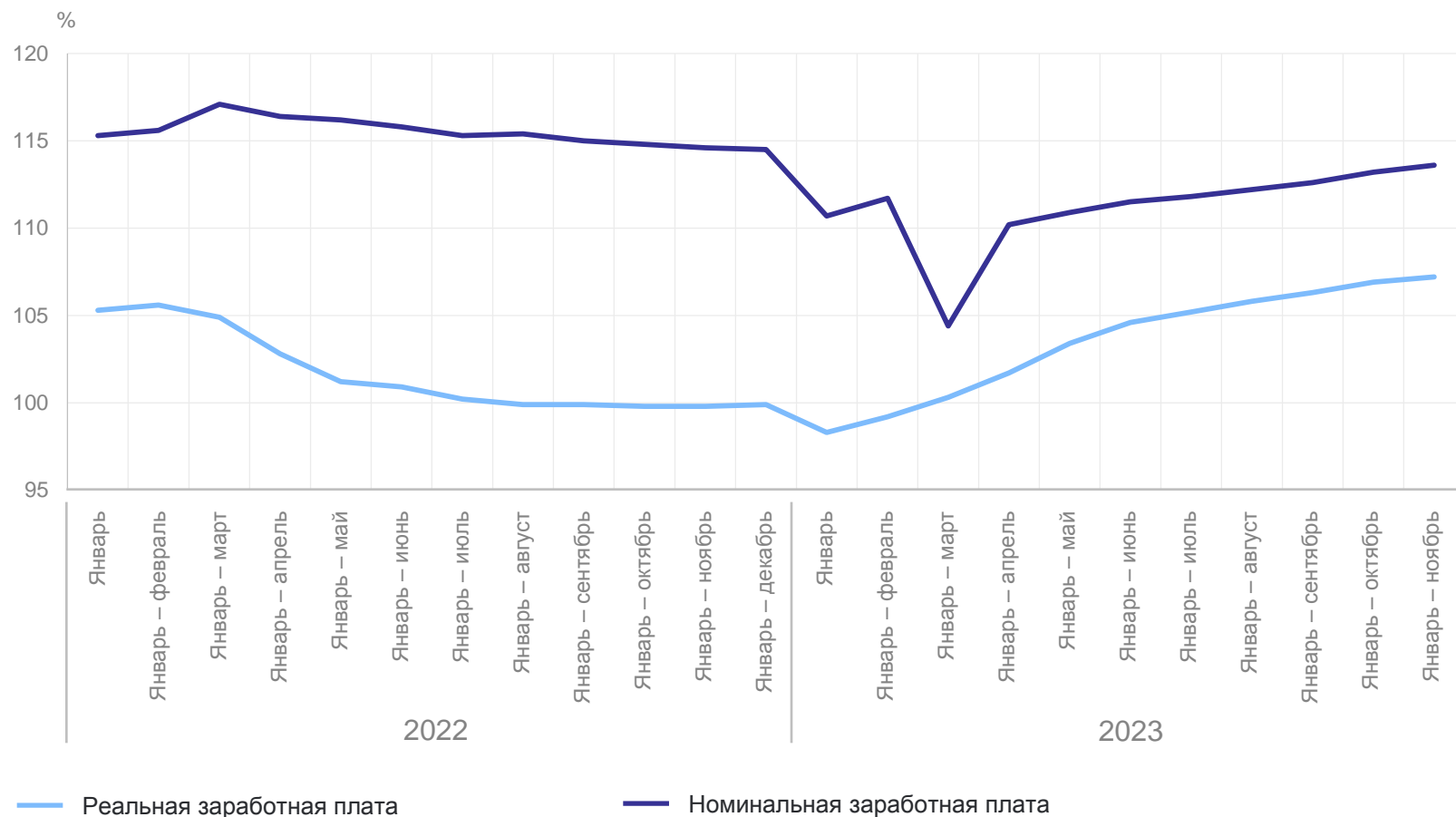
к январю-ноябрю 2022 г.

**113,6%**

Реальная заработная плата

к январю-ноябрю 2022 г.

**107,2%**



# ДИНАМИКА СРЕДНЕЙ НОМИНАЛЬНОЙ И РЕАЛЬНОЙ ЗАРАБОТНОЙ ПЛАТЫ

в % к предыдущему месяцу

БЕЛГОРОДСТАТ

Зарплата за ноябрь 2023 г.

**56 081** рубль

Номинальная заработная плата

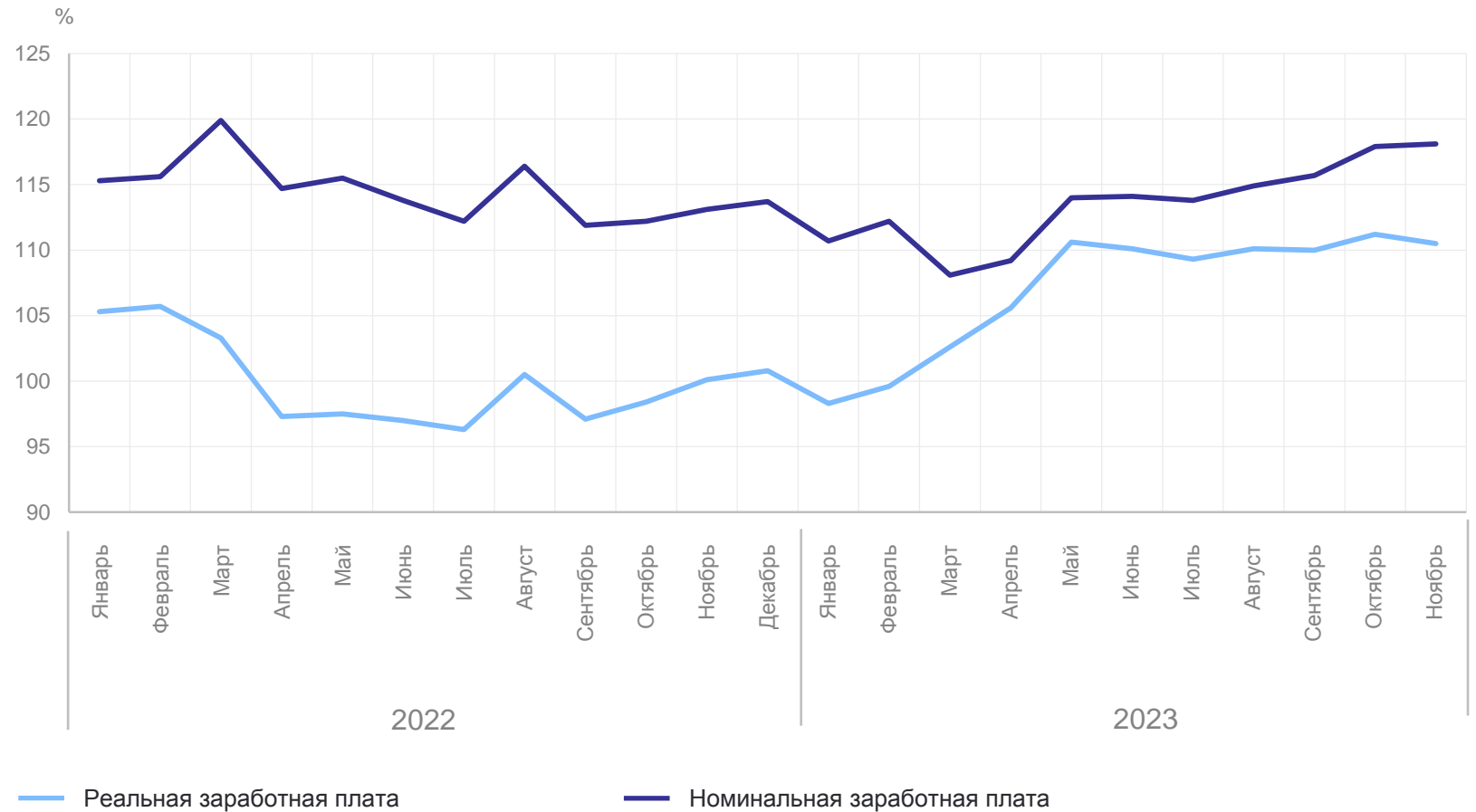
к ноябрю 2022 г.

**118,1%**

Реальная заработная плата

к ноябрю 2022 г.

**110,5%**



# РАСПРЕДЕЛЕНИЕ СРЕДНЕМЕСЯЧНОЙ НОМИНАЛЬНОЙ НАЧИСЛЕННОЙ ЗАРАБОТНОЙ ПЛАТЫ

за ноябрь 2023г.

БЕЛГОРОДСТАТ

Среднемесячная  
заработная плата

**56 081** рубль

В области  
здравоохранения и  
социальных услуг

**46 224** рубля

В области образования

**45 215** рублей

По видам экономической деятельности,  
рублей



# СРЕДНЕМЕСЯЧНАЯ НОМИНАЛЬНАЯ НАЧИСЛЕННАЯ ЗАРАБОТНАЯ ПЛАТА

за ноябрь 2023 г.

БЕЛГОРОДСТАТ

Заработная плата  
за ноябрь 2023 г.

**56 081** рубль

Номинальная заработная  
плата

к ноябрю 2022 г.

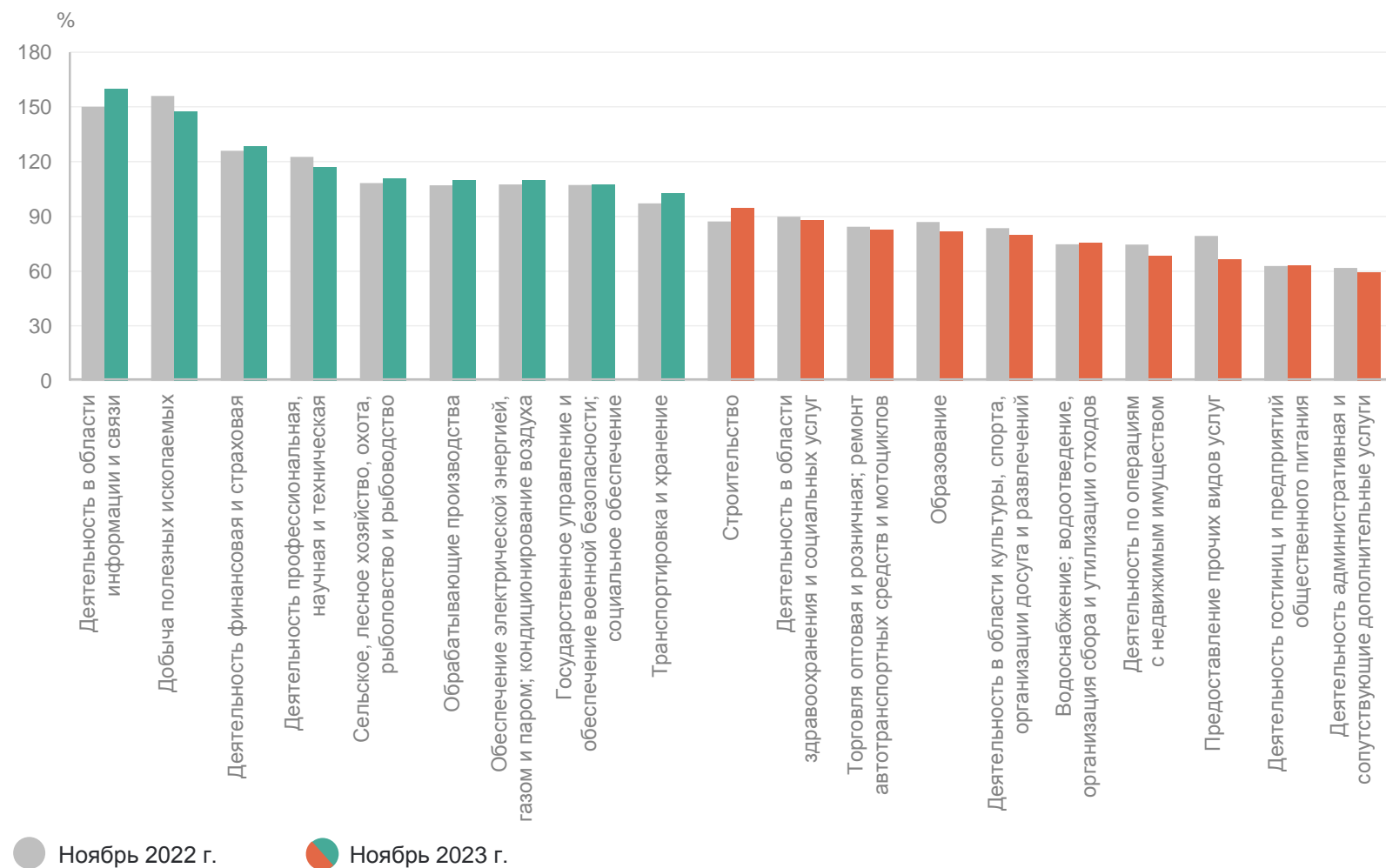
**118,1%**

Реальная заработная  
плата

к ноябрю 2022 г.

**110,5%**

По видам экономической деятельности к общеобластному уровню



# СРЕДНЕМЕСЯЧНАЯ НОМИНАЛЬНАЯ НАЧИСЛЕННАЯ ЗАРАБОТНАЯ ПЛАТА

БЕЛГОРОДСТАТ

в разрезе областей Центрально–Черноземного района

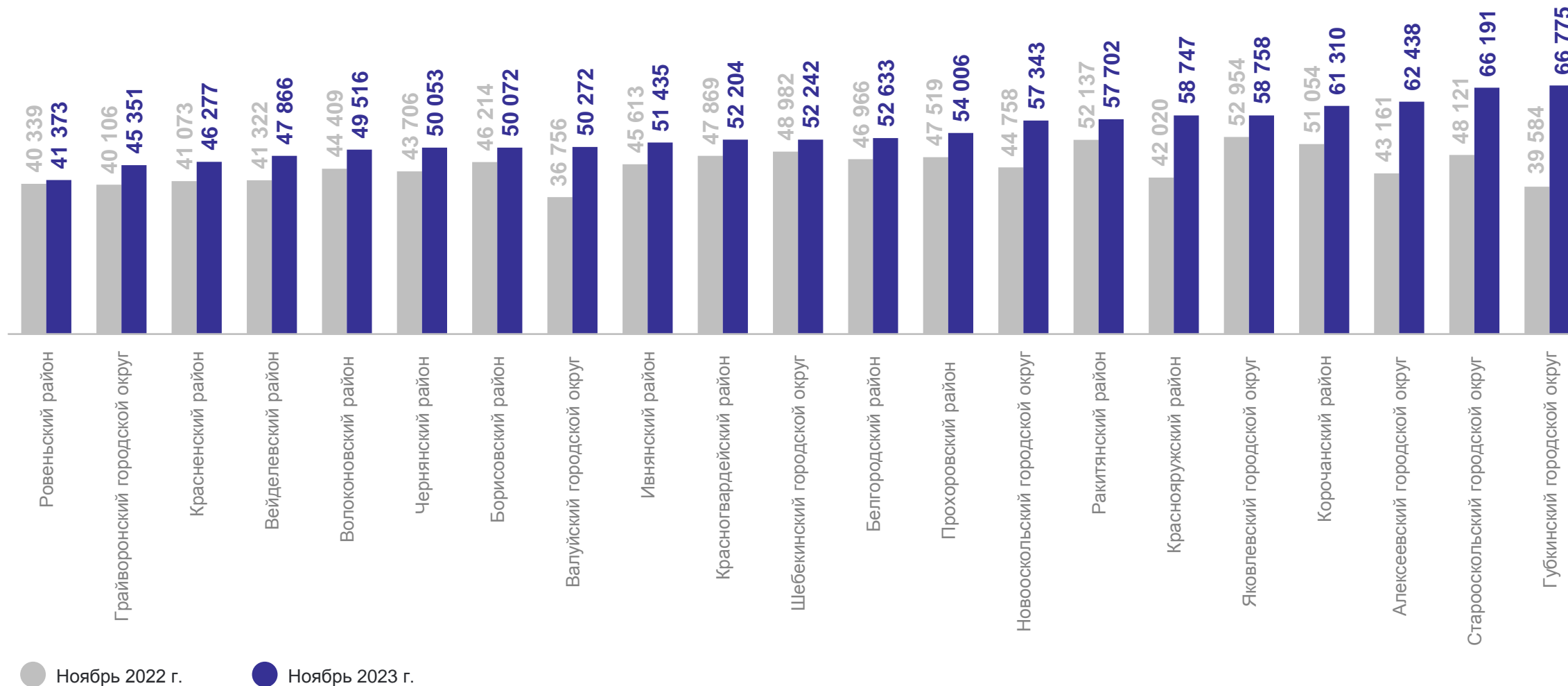
	Январь – ноябрь 2023 г., рублей	Январь – ноябрь 2023 г. в % к январю – ноябрю 2022 г.	Ноябрь 2023 г., рублей	Ноябрь 2023 г. в % к ноябрю 2022 г.
Белгородская область	52 788	113,6	56 081	118,1
Воронежская область	51 719	115,0	54 121	115,2
Курская область	51 075	115,1	54 032	115,4
Липецкая область	50 948	112,8	53 067	118,0
Тамбовская область	43 246	115,2	46 391	115,2



# СРЕДНЕМЕСЯЧНАЯ НОМИНАЛЬНАЯ НАЧИСЛЕННАЯ ЗАРАБОТНАЯ ПЛАТА

БЕЛГОРОДСТАТ

по муниципальным районам и городским округам, рублей

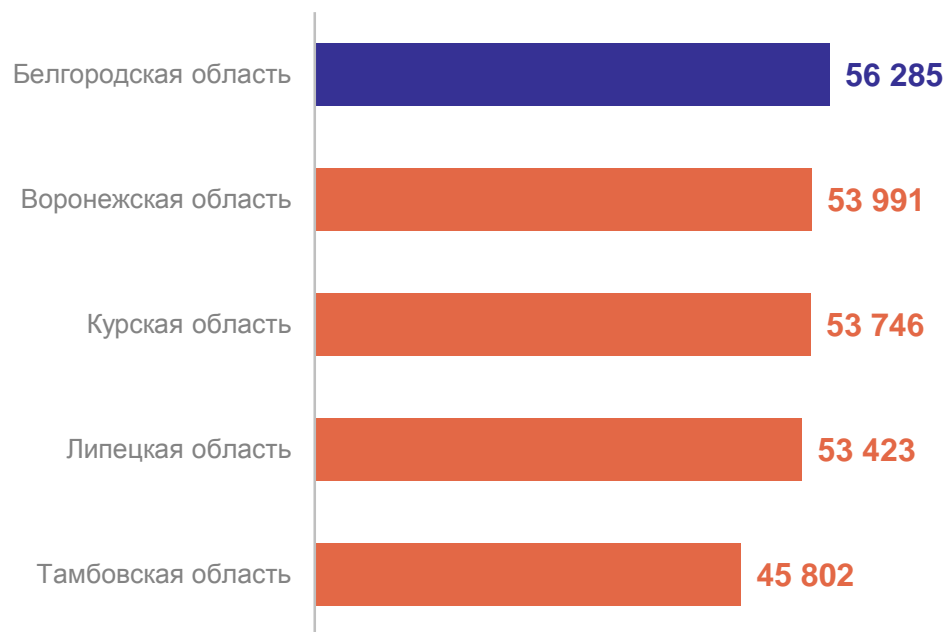


# СРЕДНЕМЕСЯЧНАЯ НОМИНАЛЬНАЯ НАЧИСЛЕННАЯ ЗАРАБОТНАЯ ПЛАТА

рейтинг областей Центрально–Черноземного района

БЕЛГОРОДСТАТ

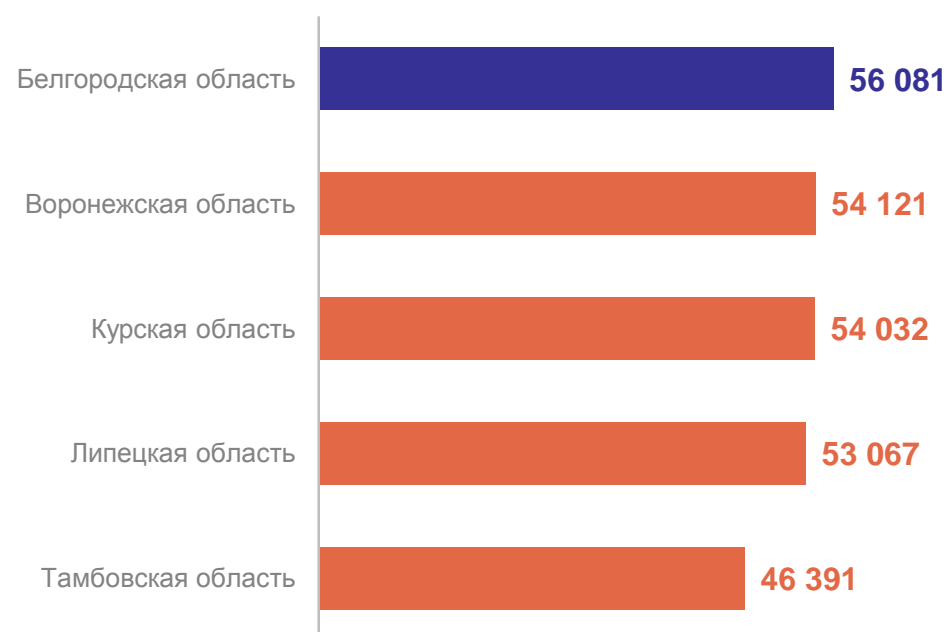
В октябре 2023 г.



4

субъекта значение показателя **меньше**, чем по Белгородской области

В ноябре 2023 г.



4

субъекта значение показателя **меньше**, чем по Белгородской области

**2**

**Среднесписочная численность  
работников**

# ДИНАМИКА СРЕДНЕСПИСОЧНОЙ ЧИСЛЕННОСТИ РАБОТНИКОВ

БЕЛГОРОДСТАТ

без внешних совместителей, в % к предыдущему месяцу

Среднесписочная  
численность работников  
за ноябрь 2023 г.

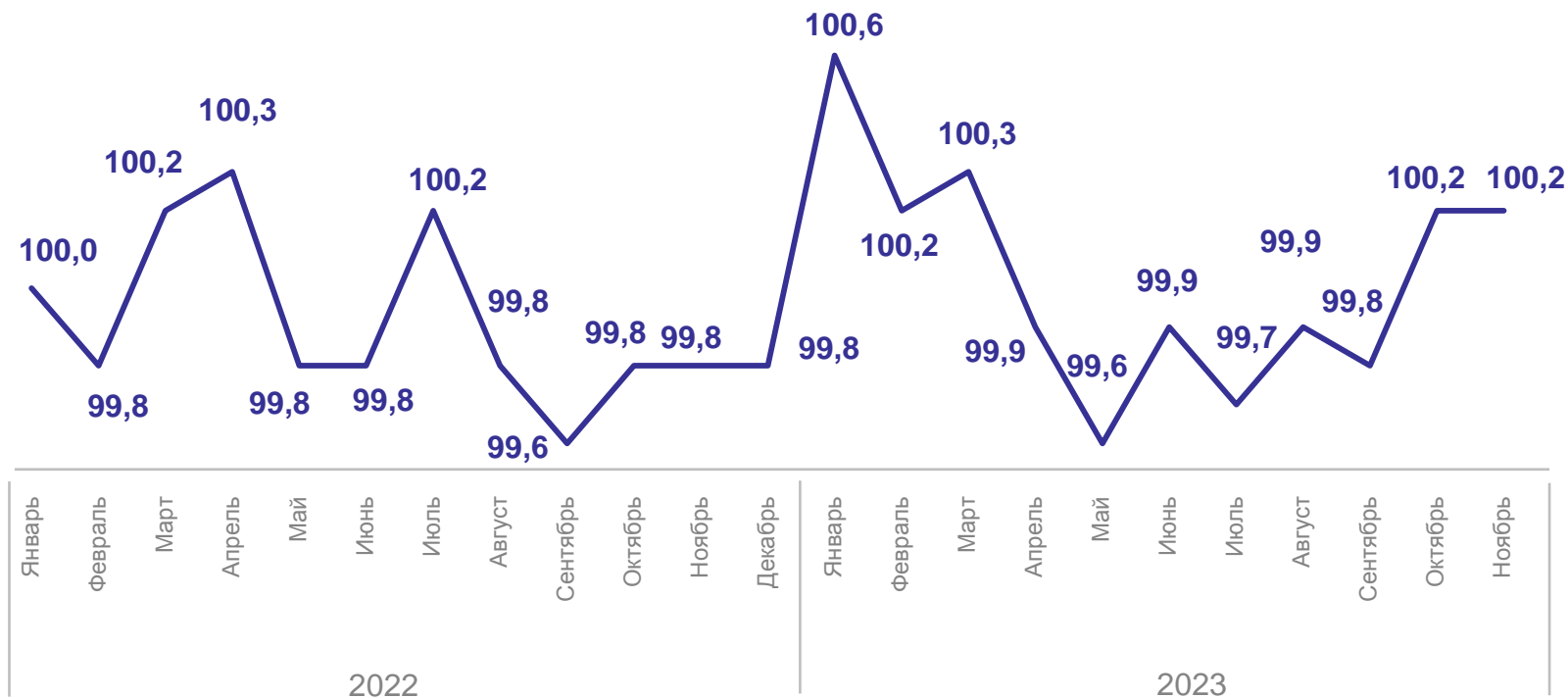
**459,7** тыс. человек

К октябрю 2023 г.

**100,2%**

К ноябрю 2022 г.

**100,1%**



# СРЕДНЕСПИСОЧНАЯ ЧИСЛЕННОСТЬ РАБОТНИКОВ

за ноябрь 2023 г.

БЕЛГОРОДСТАТ

Среднесписочная  
численность работников

**459,7** тыс. человек

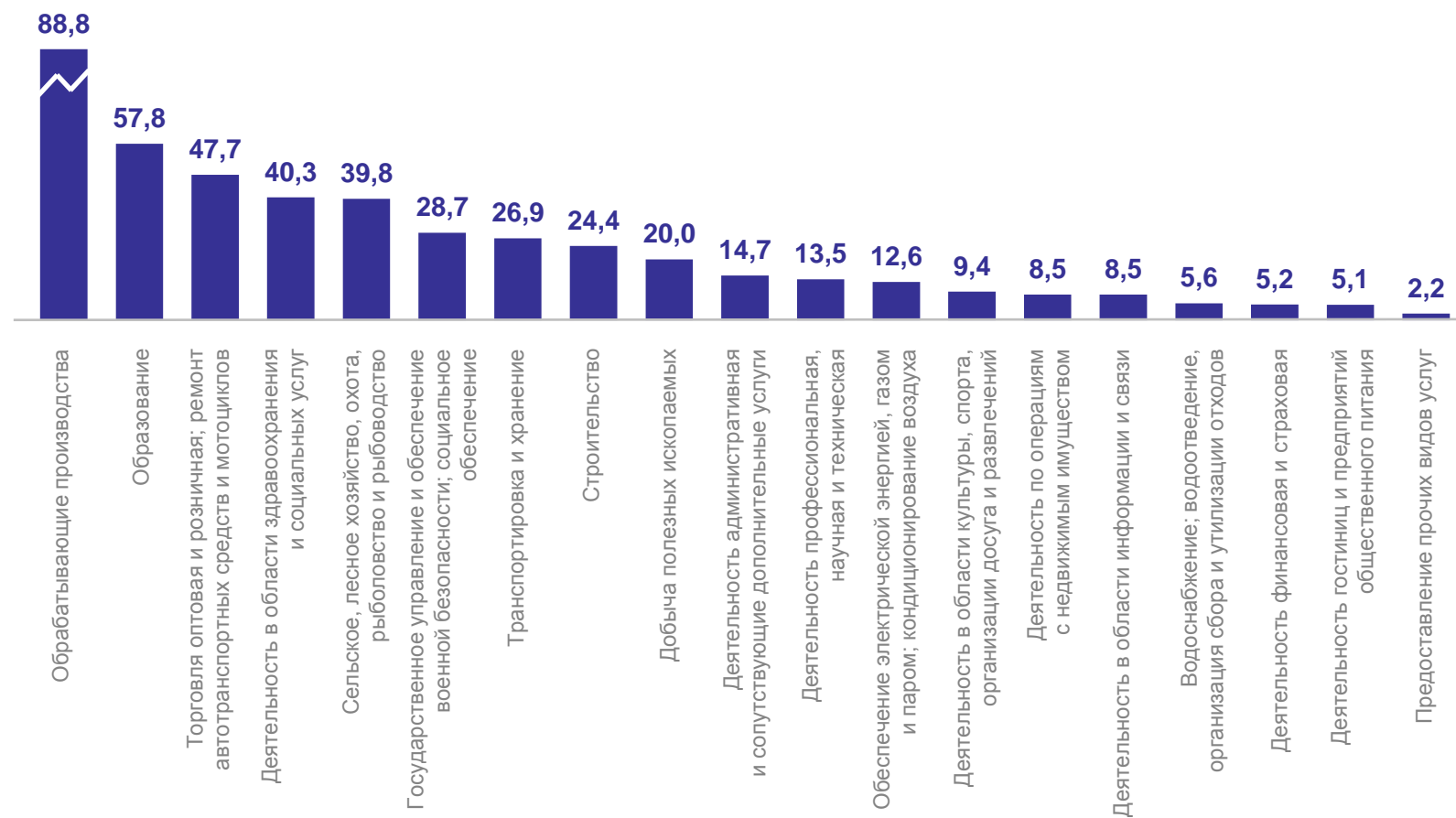
В области  
здравоохранения  
и социальных услуг

**40,3** тыс. человек

В области образования

**57,8** тыс. человек

По видам экономической деятельности,  
тыс. человек



# СРЕДНЕСПИСОЧНАЯ ЧИСЛЕННОСТЬ РАБОТНИКОВ

за ноябрь 2023 г.

БЕЛГОРОДСТАТ

Среднесписочная  
численность работников  
по г. Белгороду

**101,9** тыс. человек

К октябрю 2023 г.

**100,1%**

К ноябрю 2022 г.

**99,9%**

По муниципальным районам и городским округам,  
тыс. человек

